

## FRAGEBOGEN zur RUFANLAGE

Anlagenbetreiber:

<b>Hausname:</b>	
<b>Ansprechpartner:</b>	
<b>Straße + HNr.:</b>	
<b>PLZ + Ort:</b>	
<b>Haustechniker:</b>	
<b>Telefon mit DW:</b>	
<b>Mail:</b>	

### Rufanlagen-Hersteller

Fabrikat:

Modell / Typ + evtl. Baujahr:

### Technische Informationen

Bitte sorgfältig ausfüllen!

**Betriebsspannung:** 12V  / 24V  mit  / ohne  Stromversorgung (Netzgerät JA/NEIN)

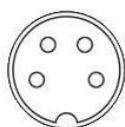
**Rufkontakt:** Arbeitsstrom (Schließer)  Ruhestrom (Öffner)

**Stecker + Steckerbelegung:** *nur bei Sondertypen erforderlich!*

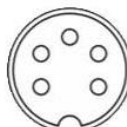
An welchen Polen liegt die **Versorgungsspannung**? (U + GDN) *beide Pole angeben!* .....

An welchen Polen liegt der **Birntaster / Rufanlagen-Empfänger**? *beide Pole angeben!* .....

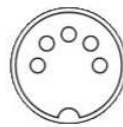
**Gewünschte Kabellänge:** vom Rufempfänger zur Anlage: ..... cm (Standardlänge = 15 cm)



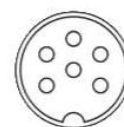
DIN 4-pol.



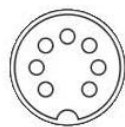
DIN 5-pol.



DIN 5-pol.




DIN 6-pol.



DIN 7-pol.



Mini DIN 6-pol.



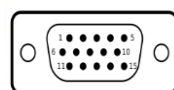
Mini DIN 8-pol.



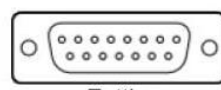
RJ45 8-pol.



RJ10 4-polig



Sub-D 15-polig  
3-reihig



Zettler  
15-pol. Varioline

**Andere**  
(Bild oder Muster  
beifügen)

Diese Seite bitte per Mail an: [office@telecontact.at](mailto:office@telecontact.at)